


TERRAN

Plato de ducha extraplano de STONEX®



MEDIDAS

Longitud	1000 mm
Anchura	700 mm
Altura	26 mm

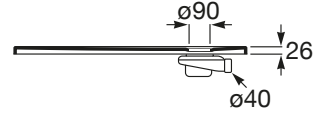
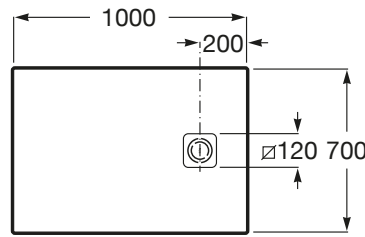
COLORES Y ACABADOS



PVPR (IVA INCLUIDO)

353,32 €

DIBUJOS TÉCNICOS



CARACTERÍSTICAS

Superficie antideslizante con textura grava. Extraplano. Incluye desagüe de gran caudal y rejilla Twist en el mismo acabado de color.

Altura fija (mm): 26

Ancho máximo de corte (mm): 700

Ancho mínimo de corte (mm): 600

Cortable

Desagüe incluido

Diámetro del desagüe (mm): 94

Forma: Rectangular

Largo máximo de corte (mm): 1000

Largo mínimo de corte (mm): 800

Material: STONEX®

Profundidad: Extraplano (menos de 45 mm)

Tipo de fondo antideslizante: Integrado



Fondo antideslizante

COMPATIBLE



MOSAIC - Rejilla para plato de ducha Terran

276511..0



TWIST - Rejilla para plato de ducha Terran

276513..0



BRICK - Rejilla para plato de ducha Terran

276514..0

Terran

Los nuevos platos de ducha Terran son platos extrafinos y antideslizantes fabricados con Stonex® utilizando PET reciclado. El plato viene con la rejilla Twist en el mismo acabado que el plato de ducha y el diseño puede cambiarse añadiendo una rejilla Mosaic o Brick.

